

PS シリーズ Series

ソフトタッチプッシュボタンスイッチ Soft Touch Pushbutton Switches



特長 Features

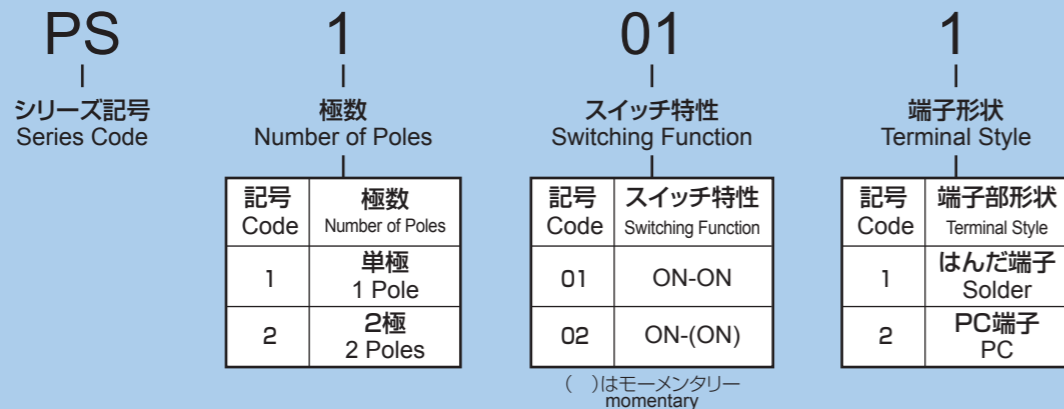
PSシリーズは、他の超小形プッシュスイッチとは違う構造になっており、軽快な操作のショートストローク、ソフトフィーリングの押しボタンスイッチです。

PS series are SNAP-ACTING pushbutton switches so high feeling touch. Alternate and momentary types available.

仕様 Specifications

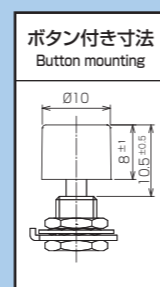
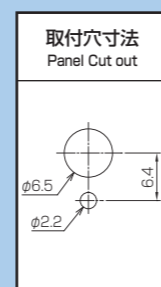
定 格	3A 125V AC	Rating	3A 125V AC
	1A 30V DC		1A 30V DC
初期接触抵抗	10mΩ以下	Contact Resistance	Less than 10mΩ.
初期絶縁抵抗	DC500V 1,000MΩ以上	Insulation Resistance	Over 1,000MΩ at 500V DC.
耐 電 圧	AC1,000V 1分間(端子-端子間)	Dielectric Strength	1,000V AC for 1 minute between terminals.
	AC1,000V 1分間(端子-アース間)		1,000V AC for 1 minute between terminal and case ground.
電 気 的 寿 命	25,000回以上	Electrical Life	25,000 cycles.
機 械 的 寿 命	100,000回以上	Machanical Life	100,000 cycles.
端 子 部 形 状	はんだ端子、PC端子	Terminal Style	Solder,PC.

品名の説明 Part Numbering



標準付属部品 Standard		
六角ナット Hex Nut 部品番号 1710001	ロックリング Lock Ring 部品番号 1730014	内歯付ワッシャー Lock Washer 部品番号 1720001
ニッケルメッキ Nickel-Plated	亜鉛メッキ Zinc-Plated	亜鉛メッキ Zinc-Plated

Φ10丸ボタン Button		
寸法図 Dimensions	色 Colors	部品番号 Part NO.
	白 White	1740040
	赤 Red	1740041
	黒 Black	1740042
	グレー Gray	1740043
	緑 Green	1740044
	青 Blue	1740045
	黄 Yellow	1740047



PS シリーズ Series

ソフトタッチプッシュボタンスイッチ Soft Touch Pushbutton Switches

はんだ端子 Solder

回路 Circuit	スイッチ特性 Switching Function	品名 Part No.	回路 Circuit	スイッチ特性 Switching Function	品名 Part No.
単極双投 SPDT	ON - ON	PS1011	2極双投 DPDT	ON - ON	PS2011
	ON - (ON)	PS1021		ON - (ON)	PS2021

回路 Circuit	スイッチ特性 Switching Function	品名 Part No.	回路 Circuit	スイッチ特性 Switching Function	品名 Part No.
単極双投 SPDT	ON - ON	PS1012	2極双投 DPDT	ON - ON	PS2012
	ON - (ON)	PS1022		ON - (ON)	PS2022

回路 Circuit	スイッチ特性 Switching Function	品名 Part No.	回路 Circuit	スイッチ特性 Switching Function	品名 Part No.
単極双投 SPDT	ON - ON	PS1012	2極双投 DPDT	ON - ON	PS2012
	ON - (ON)	PS1022		ON - (ON)	PS2022

回路 Circuit	スイッチ特性 Switching Function	品名 Part No.	回路 Circuit	スイッチ特性 Switching Function	品名 Part No.
単極双投 SPDT	ON - ON	PS1012	2極双投 DPDT	ON - ON	PS2012
	ON - (ON)	PS1022		ON - (ON)	PS2022

PC端子 PC

回路 Circuit	スイッチ特性 Switching Function	品名 Part No.	回路 Circuit	スイッチ特性 Switching Function	品名 Part No.
単極双投 SPDT	ON - ON	PS1012	2極双投 DPDT	ON - ON	PS2012
	ON - (ON)	PS1022		ON - (ON)	PS2022

回路 Circuit	スイッチ特性 Switching Function	品名 Part No.	回路 Circuit	スイッチ特性 Switching Function	品名 Part No.
単極双投 SPDT	ON - ON	PS1012	2極双投 DPDT	ON - ON	PS2012
	ON - (ON)	PS1022		ON - (ON)	PS2022

回路 Circuit	スイッチ特性 Switching Function	品名 Part No.	回路 Circuit	スイッチ特性 Switching Function	品名 Part No.
単極双投 SPDT	ON - ON	PS1012	2極双投 DPDT	ON - ON	PS2012
	ON - (ON)	PS1022		ON - (ON)	PS2022

回路 Circuit	スイッチ特性 Switching Function	品名 Part No.	回路 Circuit	スイッチ特性 Switching Function	品名 Part No.
単極双投 SPDT	ON - ON	PS1012	2極双投 DPDT	ON - ON	PS2012
	ON - (ON)	PS1022		ON - (ON)	PS2022