


SWA シリーズ Series

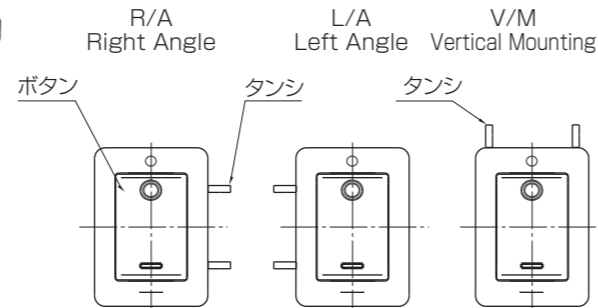
ボタン表示 端子部形状 プリント基板取付穴寸法 パネル取付穴寸法
 Legend Terminal Style PC Hole Layout Panel Cutout Dimensions

ボタン表示 Legend

記号 Code	なし None	A	B	C	D	E	F
ボタン表示							



ボタン表示と端子曲げ方向



端子部形状 Terminal Style

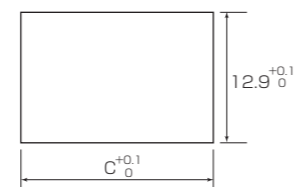
タブ端子 Tab #187	はんだ Solder	P/C PC	R/A Right Angle	L/A Left Angle	V/M Vertical Mounting

プリント基板取付穴寸法 PC Hole Layout

	P/C PC	R/A Right Angle	L/A Left Angle	V/M Vertical Mounting
単極単投 SP ST				
2極単投 DP ST				

パネル取付穴寸法 Panel Cutout Dimensions

パネル厚 Panel Thickness	C寸法 (mm)
0.75~1.25	19.2
1.25~2	19.4
2~3	19.8



はんだ付け仕様 / Soldering

手付け / Hand Soldering
 装置 = はんだゴテ / Device = Soldering Iron
 350°C以下 3秒以内 / 350°C Max. 3Sec. Max.

SWA シリーズ Series

Actuator Shape

ロッカースイッチ Rocker Switches



Terminal Style
 タブ端子 はんだ端子 ライトアングル端子(R/A) レフトアングル端子(L/A)
 Tab Solder Right Angle Left Angle
 プリント端子(P/C) パーチカルマウント端子(V/M)
 PC Vertical Mounting

回路 Circuit	スイッチ特性 Switching Function		品名 Part No.	定格電流 Current Rating		品名 Part No.	定格電流 Current Rating		接続端子番号 Connecting Terminal	
				AC 125V	AC 250V		AC 125V	AC 250V		
単極単投 SP ST	ON	OFF	SWA 106A	6A	4A	SWA 110A	10A	10A	2-3	OFF
2極単投 DP ST	ON	OFF	SWA 206A	6A	4A	SWA 210A	10A	10A	2-3 5-6	OFF

単極単投 SP ST		
2極単投 DP ST		