



3P00 シリーズ Series	操作部形状	Actuator Shape 防水形(W)プッシュボタンスイッチ Waterproof Pushbutton Switches	
	端子部形状	Terminal Style はんだ端子 Solder PC端子(P/C) PC ワイヤラップ端子(W/W) Wire Wrap	

回路 Circuit	スイッチ特性 Switch Function		品名 Part No.	定格電流 Current Rating	接続端子番号 Connecting Terminal	
単極双投 SPDT	ON	ON	3PW100DG	50mA	2-3	1-2
	ON	(ON)	3PW100FG			
2極双投 DPDT	ON	ON	3PW200NG	50mA	2-3 5-6	1-2 4-5
	ON	(ON)	3PW200RG			

3P シリーズ名 Series Code
W 操作部形状 Actuator Shape
1 極数 Number of Poles
00 定格電流 Current Rating
F スイッチ特性 Switching Function
G メッキ Contact Plating
— 金メッキ Gold Pt.
P/C 端子部形状 Terminal Style



取付穴寸法図 Panel Cutout Dimensions	標準付属部品 Standard			はんだ Solder	P/C PC	W/W Wire Wrap
	六角ナット Hex Nut	内歯付ワッシャー Lock Washer	リング O Ring			
	 ニッケルメッキ Nickel-Plated	 亜鉛メッキ Zinc-Plated				

はんだ端子(S/D)

単極双投 SPDT			() は、モーメンタリーの寸法 () denotes momentary version stroke.
2極双投 DPDT			() は、モーメンタリーの寸法 () denotes momentary version stroke.

3P00 シリーズ Series	微小電流専用 Dry Circuit Use 防水形(W)プッシュボタンスイッチ Waterproof Pushbutton Switches	
	端子部形状	

回路 Circuit	スイッチ特性 Switching Function		品名 Part No.	定格電流 Current Rating	接続端子番号 Connecting Terminal	
単極双投 SPDT	ON	ON	3PW 100DG-P/C	50mA	2-3	1-2
	ON	(ON)	3PW 100FG-P/C			
2極双投 DPDT	ON	ON	3PW 200NG-P/C	50mA	2-3 5-6	1-2 4-5
	ON	(ON)	3PW 200RG-P/C			

単極双投 SPDT			プリント基板取付穴寸法図 PC Hole Layout
2極双投 DPDT			プリント基板取付穴寸法図 PC Hole Layout

ワイヤラップ端子(W/W)

回路 Circuit	スイッチ特性 Switching Function		品名 Part No.	定格電流 Current Rating	接続端子番号 Connecting Terminal	
単極双投 SPDT	ON	ON	3PW 100DG-W/W	50mA	2-3	1-2
	ON	(ON)	3PW 100FG-W/W			
2極双投 DPDT	ON	ON	3PW 200NG-W/W	50mA	2-3 5-6	1-2 4-5
	ON	(ON)	3PW 200RG-W/W			